



Município da Estância Turística de Embu das Artes

Estado de São Paulo

LDO

Lei de Diretrizes Orçamentárias

Ano de Referência 2025



Prefeitura da Estância Turística de Embu das Artes

LEI DE DIRETRIZES ORÇAMENTÁRIAS
ANEXO DAS METAS FISCAIS
METAS ANUAIS
2025

AMF - Demonstrativo I (LRF, art 4º, § 1º)

R\$ 1,00

ESPECIFICAÇÃO	2025				2026				2027			
	Valor Corrente (a)	Valor Constante	% PIB (a/PIB) x 100	%RCL (a/RCL) x 100	Valor Corrente (b)	Valor Constante	% PIB (b/PIB) x 100	%RCL (b/RCL) x 100	Valor Corrente (c)	Valor Constante	% PIB (c/PIB) x 100	%RCL (c/RCL) x 100
Receita Total (EXCETO FONTES RPPS)	1.313.814.629,40	1.300.337.927,12	0,00	113,89	1.379.505.360,88	1.350.862.767,72	0,00	113,89	1.448.480.628,91	1.402.830.281,47	0,00	113,89
Receitas Primárias (EXCETO FONTES RPPS) (I)	1.308.020.414,40	1.294.603.147,38	0,00	113,38	1.373.421.435,13	1.344.905.162,18	0,00	113,38	1.442.092.506,87	1.396.643.487,63	0,00	113,38
Receitas Primárias Correntes	1.295.007.480,90	1.281.723.696,51	0,00	112,26	1.359.757.854,95	1.331.525.278,16	0,00	112,26	1.427.745.747,69	1.382.748.881,23	0,00	112,26
Impostos, Taxas e Contribuições de Melhoria	277.002.285,00	274.160.881,62	0,00	24,01	290.852.399,25	284.813.447,04	0,00	24,01	305.395.019,21	295.770.183,05	0,00	24,01
Transferências Correntes	1.018.005.195,90	1.007.562.814,89	0,00	88,24	1.068.905.455,70	1.046.711.831,11	0,00	88,24	1.122.350.728,48	1.086.978.698,18	0,00	88,24
Demais Receitas Primárias Correntes	28.513.800,00	28.221.314,30	0,00	2,47	29.939.490,00	29.317.858,03	0,00	2,47	31.436.464,50	30.445.712,19	0,00	2,47
Receitas Primárias de Capital	115.178.143,50	113.996.681,89	0,00	9,98	120.937.050,68	118.426.041,42	0,00	9,98	126.983.903,21	122.981.875,72	0,00	9,98
Despesa Total (EXCETO FONTES RPPS)	1.130.747.129,40	1.119.148.276,66	0,00	98,02	1.187.284.485,87	1.162.632.964,06	0,00	98,02	1.246.648.710,17	1.207.359.301,94	0,00	98,02
Despesas Primárias (EXCETO FONTES RPPS) (II)	1.089.033.795,15	1.077.862.824,83	0,00	94,40	1.143.485.484,91	1.066.422.246,97	0,00	94,40	1.200.659.759,15	1.054.711.782,05	0,00	94,40
Despesas Primárias Correntes	900.082.232,07	890.849.468,18	0,00	78,02	945.086.343,68	881.393.874,69	0,00	78,02	992.340.660,77	871.715.220,60	0,00	78,02
Pessoal e Encargos Sociais	365.241.256,53	361.494.725,20	0,00	31,66	383.503.319,38	357.657.772,61	0,00	31,66	402.678.485,31	353.730.305,04	0,00	31,66
Outras Despesas Correntes	534.840.975,54	529.354.742,98	0,00	46,36	561.583.024,30	523.736.102,08	0,00	46,36	589.662.175,46	517.984.915,56	0,00	46,36
Despesas Primárias de Capital	132.497.353,69	131.138.237,00	0,00	11,49	139.122.221,38	129.746.318,50	0,00	11,49	146.078.332,53	128.321.564,17	0,00	11,49
Pagamento de Restos a Pagar de Despesas Primárias	71.435.375,71	70.702.613,82	0,00	6,19	75.007.144,49	73.449.775,32	0,00	6,19	78.757.501,72	76.275.378,56	0,00	6,19
Receita Total (COM FONTES RPPS)	1.431.496.424,40	1.416.812.578,83	0,00	124,09	1.503.071.245,63	1.471.863.060,87	0,00	124,09	1.578.224.807,91	1.528.485.440,07	0,00	124,09
Receitas Primárias (COM FONTES RPPS) (III)	1.422.027.209,40	1.407.440.496,10	0,00	123,27	1.493.128.569,88	1.462.126.824,34	0,00	123,27	1.567.784.998,37	1.518.374.651,80	0,00	123,27
Despesa Total (COM FONTES RPPS)	1.254.728.924,40	1.241.858.304,93	0,00	108,76	1.317.465.370,62	1.290.110.910,33	0,00	108,76	1.383.338.639,16	1.339.741.308,11	0,00	108,76
Despesas Primárias (COM FONTES RPPS) (IV)	1.314.813.519,46	1.301.326.570,88	0,00	113,97	1.380.554.195,44	1.287.514.119,41	0,00	113,97	1.449.581.905,22	1.273.375.827,59	0,00	113,97
Resultado Primário (SEM RPPS) - Acima da Linha (V) = (I - II)	218.986.619,25	216.740.322,55	0,00	18,98	229.935.950,22	278.482.915,21	0,00	18,98	241.432.747,72	341.931.705,58	0,00	18,98
Resultado Primário (COM RPPS) - Acima da Linha (VI) = (V) + (III - IV)	107.213.689,94	106.113.925,22	0,00	9,29	112.574.374,44	174.612.704,93	0,00	9,29	118.203.093,15	244.998.824,21	0,00	9,29
Juros, Encargos e Variações Monetárias Ativos (Exceto RPPS)	0,00	0,00	0,00	0,00	0,00	0,00	0,00	0,00	0,00	0,00	0,00	0,00
Juros, Encargos e Variações Monetárias Passivos (Exceto RPPS)	0,00	0,00	0,00	0,00	0,00	0,00	0,00	0,00	0,00	0,00	0,00	0,00
Dívida Pública Consolidada (DC)	0,00	0,00	0,00	0,00	0,00	0,00	0,00	0,00	0,00	0,00	0,00	0,00
Dívida Consolidada Líquida (DCL)	0,00	0,00	0,00	0,00	0,00	0,00	0,00	0,00	0,00	0,00	0,00	0,00
Resultado Nominal (SEM RPPS) - Abaixo da Linha	30.527.410,22	30.214.269,53	0,00	2,65	32.053.780,73	31.388.249,86	0,00	2,65	33.656.469,77	32.595.751,73	0,00	2,65

Paulo Afonso L.V. Perreira
Contador CRC 1SP181702/03

Viviane de Almeida Camargo
Secretaria Municipal da Fazenda

Eudilene Diniz Pinehiro
Controle Interno

Claudinei Alves dos Santos
Prefeito



Prefeitura da Estância Turística de Embu das Artes

LEI DE DIRETRIZES ORÇAMENTÁRIAS
ANEXO DAS METAS FISCAIS
METAS ANUAIS
2025

Fontes:

Boletim Focus

RS 1,00

PARÂMETROS	2025	2026	2027
PIB nominal	1,85	2,00	2,00
Receita Corrente Líquida - RCL	1.153.616.799,66	1.211.297.639,65	1.271.862.521,60



Prefeitura da Estância Turística de Embu das Artes

LEI DE DIRETRIZES ORÇAMENTÁRIAS
ANEXO DAS METAS FISCAIS
AVALIAÇÃO DO CUMPRIMENTO DAS METAS FISCAIS DO EXERCÍCIO ANTERIOR
2025

AMF - Demonstrativo II (LRF, art 4º, § 2º, inciso I)

ESPECIFICAÇÃO	Metas Previstas em 2023 (a)	% PIB	% RCL	Metas Realizadas em 2023 (b)	% PIB	% RCL	Variação	
							Valor	%
							(c) = (b-a)	(c/a) x 100
Receita Total (EXCETO FONTES RPPS)	1.162.893.910,00	0,00	100,80	1.066.038.679,57	0,00	92,41	-96.855.230,43	-8,33
Receitas Primárias (EXCETO FONTES RPPS) (I)	1.157.203.910,00	0,00	100,31	1.060.006.400,13	0,00	91,89	-97.197.509,87	-8,40
Despesa Total (EXCETO FONTES RPPS)	999.744.900,00	0,00	86,66	926.846.794,07	0,00	80,34	-72.898.105,93	-7,29
Despesas Primárias (EXCETO FONTES RPPS) (II)	961.539.900,00	0,00	83,35	886.231.710,41	0,00	76,82	-75.308.189,59	-7,83
Receita Total (COM FONTES RPPS)	1.250.816.010,00	0,00	108,43	1.141.414.081,53	0,00	98,94	-109.401.928,47	-8,75
Receitas Primárias (COM FONTES RPPS) (III)	1.245.126.010,00	0,00	107,93	1.133.446.830,12	0,00	98,25	-111.679.179,88	-8,97
Despesa Total (COM FONTES RPPS)	1.248.998.000,00	0,00	108,27	1.106.044.540,69	0,00	95,88	-142.953.459,31	-11,45
Despesas Primárias (COM FONTES RPPS) (IV)	1.164.996.300,00	0,00	100,99	1.065.429.457,03	0,00	92,36	-99.566.842,97	-8,55
Resultado Primário (SEM RPPS) - Acima da Linha (V) = (I - II)	195.664.010,00	0,00	16,96	173.774.689,72	0,00	15,06	-21.889.320,28	-11,19
Resultado Primário (COM RPPS) - Acima da Linha (VI) = (V) + (III - IV)	80.129.710,00	0,00	6,95	68.017.373,09	0,00	5,90	-12.112.336,91	-15,12
Dívida Pública Consolidada (DC)	0,00	0,00	0,00	296.342.585,62	0,00	25,69	296.342.585,62	0,00
Dívida Consolidada Líquida (DCL)	0,00	0,00	0,00	252.941.865,44	0,00	21,93	252.941.865,44	0,00
Resultado Nominal (SEM RPPS) - Abaixo da Linha	0,00	0,00	0,00	35.954.867,66	0,00	3,12	35.954.867,66	0,00

Paulo Afonso L.V. Pereira

Contador CRC 1SP181702/03

Viviane de Almeida Camargo
Secretaria Municipal da Fazenda

Eudilene Diniz Pinehiro
Controle Interno

Claudinei Alves dos Santos
Prefeito

Fontes:

Boletim Focus

Parâmetros	R\$ 1,00	
	Valor Previsto 2023	Valor Realizado 2023
PIB nominal	2.348.338.000,00	0,00
Receita Corrente Líquida - RCL	1.046.364.444,14	1.046.364.444,14



Prefeitura da Estância Turística de Embu das Artes

LEI DE DIRETRIZES ORÇAMENTÁRIAS ANEXO DAS METAS FISCAIS METAS FISCAIS ATUAIS COMPARADAS COM AS FIXADAS NOS TRÊS EXERCÍCIOS ANTERIORES 2025

AMF - Demonstrativo III (LRF, art 4º, § 2º, Inciso II)

ESPECIFICAÇÃO	Valores a Preços Correntes											RS 1,00
	2022	2023	%	2024	%	2025	%	2026	%	2027	%	
Receita Total (EXCETO FONTES RPPS)	1.100.468.207,50	1.162.893.910,00	5,67	1.251.252.028,00	7,60	1.313.814.629,40	5,00	1.379.505.360,88	5,00	1.448.480.628,91	5,00	
Receitas Primárias (EXCETO FONTES RPPS) (I)	1.098.809.507,50	1.157.203.910,00	5,31	1.245.733.728,00	7,65	1.308.020.414,40	5,00	1.373.421.435,13	5,00	1.442.092.506,87	5,00	
Despesa Total (EXCETO FONTES RPPS)	1.004.987.156,00	999.744.900,00	-0,52	1.076.902.028,00	7,72	1.130.747.129,40	5,00	1.187.284.485,87	5,00	1.246.648.710,17	5,00	
Despesas Primárias (EXCETO FONTES RPPS) (II)	945.257.156,00	961.539.900,00	1,72	1.037.175.043,00	7,87	1.089.033.795,15	5,00	1.143.485.484,91	5,00	1.200.659.759,15	5,00	
Receita Total (COM FONTES RPPS)	1.195.870.207,50	1.250.816.010,00	4,59	1.363.329.928,00	9,00	1.431.496.424,40	5,00	1.503.071.245,63	5,00	1.578.224.807,91	5,00	
Receitas Primárias (COM FONTES RPPS) (III)	1.194.211.507,50	1.245.126.010,00	4,26	1.354.311.628,00	8,77	1.422.027.209,40	5,00	1.493.128.569,88	5,00	1.567.784.998,37	5,00	
Despesa Total (COM FONTES RPPS)	1.124.815.661,00	1.248.998.000,00	11,04	1.363.329.928,00	9,15	1.431.496.424,40	5,00	1.503.071.245,62	5,00	1.578.224.807,92	5,00	
Despesas Primárias (COM FONTES RPPS) (IV)	1.003.781.931,00	1.164.996.300,00	16,06	1.252.203.351,87	7,49	1.314.813.519,46	5,00	1.380.554.195,44	5,00	1.449.581.905,22	5,00	
Resultado Primário (SEM RPPS) - Acima da Linha (V) = (I - II)	153.552.351,50	195.664.010,00	27,42	208.558.685,00	6,59	218.986.619,25	5,00	229.935.950,22	5,00	241.432.747,72	5,00	
Resultado Primário (COM RPPS) - Acima da Linha (VI) = (V) + (III - IV)	190.429.576,50	80.129.710,00	-57,92	102.108.276,13	27,43	107.213.689,94	5,00	112.574.374,44	5,00	118.203.093,15	5,00	
Dívida Pública Consolidada (DC)	257.200.971,82	0,00	-100,00	270.061.020,42	0,00	283.564.071,44	5,00	297.742.275,01	5,00	312.629.388,76	5,00	
Dívida Consolidada Líquida (DCL)	145.880.234,20	0,00	-100,00	153.174.245,91	0,00	160.832.958,21	5,00	168.874.606,12	5,00	177.318.336,42	5,00	
Resultado Nominal (SEM RPPS) - Abaixo da Linha	43.265.916,35	0,00	-100,00	29.073.724,02	0,00	30.527.410,22	5,00	32.053.780,73	5,00	33.656.469,77	5,00	

ESPECIFICAÇÃO	Valores a Preços Constantes										
	2022	2023	%	2024	%	2025	%	2026	%	2027	%
Receita Total (EXCETO FONTES RPPS)	1.121.313.071,78	1.174.101.881,50	4,71	1.251.252.028,00	6,57	1.300.337.927,12	3,92	1.350.862.767,71	3,92	1.402.830.281,47	3,85
Receitas Primárias (EXCETO FONTES RPPS) (I)	1.119.622.952,99	1.168.357.041,28	4,35	1.245.733.728,00	6,62	1.294.603.147,38	3,92	1.344.905.162,17	3,92	1.396.643.487,62	3,85
Despesa Total (EXCETO FONTES RPPS)	1.024.023.435,95	1.009.380.441,34	-1,43	1.076.902.028,00	6,69	1.119.148.276,66	3,92	1.162.632.964,05	3,92	1.207.359.301,93	3,85
Despesas Primárias (EXCETO FONTES RPPS) (II)	963.162.041,39	970.807.221,55	0,79	1.037.175.043,00	6,84	1.077.862.824,83	3,92	1.119.743.359,31	3,92	1.162.819.739,90	3,85
Receita Total (COM FONTES RPPS)	1.218.522.158,74	1.262.871.374,70	3,64	1.363.329.928,00	7,95	1.416.812.578,83	3,92	1.471.863.060,86	3,92	1.528.485.440,06	3,85
Receitas Primárias (COM FONTES RPPS) (III)	1.216.832.039,95	1.257.126.534,48	3,31	1.354.311.628,00	7,73	1.407.440.496,09	3,92	1.462.126.824,34	3,92	1.518.374.651,79	3,85
Despesa Total (COM FONTES RPPS)	1.146.121.710,22	1.261.035.842,72	10,03	1.363.329.928,00	8,11	1.416.812.578,83	3,92	1.471.863.060,85	3,92	1.528.485.440,07	3,85
Despesas Primárias (COM FONTES RPPS) (IV)	1.022.795.381,80	1.176.224.534,33	15,00	1.252.203.351,87	6,46	1.301.326.570,87	3,92	1.351.889.825,38	3,92	1.403.896.849,93	3,85
Resultado Primário (SEM RPPS) - Acima da Linha (V) = (I - II)	156.460.911,60	197.549.819,72	26,26	208.558.685,00	5,57	216.740.322,54	3,92	225.161.802,86	3,92	233.823.747,91	3,85
Resultado Primário (COM RPPS) - Acima da Linha (VI) = (V) + (III - IV)	194.036.658,15	80.902.000,14	-58,31	102.108.276,13	26,21	106.113.925,21	3,92	110.236.998,95	3,92	114.477.801,86	3,85
Dívida Pública Consolidada (DC)	262.072.824,83	0,00	-100,00	270.061.020,42	0,00	280.655.359,29	3,92	291.560.268,69	3,92	302.776.554,05	3,85
Dívida Consolidada Líquida (DCL)	148.643.470,48	0,00	-100,00	153.174.245,91	0,00	159.183.183,69	3,92	165.368.272,05	3,92	171.729.967,82	3,85
Resultado Nominal (SEM RPPS) - Abaixo da Linha	44.085.451,29	0,00	-100,00	29.073.724,02	0,00	30.214.269,53	3,92	31.388.249,86	3,92	32.595.751,72	3,85

Paulo Afonso L.V. Perreira

Contador CRC 1SP181702/03

Viviane de Almeida Camargo
Secretaria Municipal da Fazenda

Eudilene Diniz Pinehiro
Controle Interno

Claudinei Alves dos Santos
Prefeito

Fontes:
Boletim Focus



Prefeitura da Estância Turística de Embu das Artes


LEI DE DIRETRIZES ORÇAMENTÁRIAS
ANEXO DAS METAS FISCAIS
EVOLUÇÃO DO PATRIMÔNIO LÍQUIDO
2025

AMF - Demonstrativo IV (LRF, art 4º, § 2º, Inciso III)

R\$ 1,00


PATRIMÔNIO LÍQUIDO	2023	%	2022	%	2021	%
PATRIMÔNIO/CAPITAL	134.213.556,35	13,59 %	134.213.556,30	11,34 %	134.213.556,30	14,16 %
RESERVAS	0,00	0,00 %	0,00	0,00 %	0,00	0,00 %
RESULTADO ACUMULADO	853.626.841,35	86,41 %	1.049.762.144,24	88,66 %	813.493.399,50	85,84 %
TOTAL	987.840.397,70	100,00 %	1.183.975.700,54	100,00 %	947.706.955,80	100,00 %

REGIME PREVIDENCIÁRIO						
PATRIMÔNIO LÍQUIDO	2023	%	2022	%	2021	%
PATRIMÔNIO	150.030.500,15	50,00 %	252.709.680,25	50,00 %	95.815.963,11	50,00 %
RESERVAS	0,00	0,00 %	0,00	0,00 %	0,00	0,00 %
LUCROS OU PREJUÍZOS ACUMULADOS	150.030.500,15	50,00 %	252.709.680,25	50,00 %	95.815.963,11	50,00 %
TOTAL	300.061.000,30	100,00 %	505.419.360,50	100,00 %	191.631.926,22	100,00 %


Paulo Afonso L.V. Pereira
Contador CRC 1SP181702/03


Viviane de Almeida Camargo
Secretaria Municipal da Fazenda


Eudilene Diniz Pineiro
Controle Interno


Claudinei Alves dos Santos
Prefeito



Prefeitura da Estância Turística de Embu das Artes

LEI DE DIRETRIZES ORÇAMENTÁRIAS
ANEXO DAS METAS FISCAIS
ORIGEM E APLICAÇÃO DOS RECURSOS OBTIDOS COM A ALIENAÇÃO DE ATIVOS
2025

AMF - Demonstrativo V (LRF, art 4º, § 2º, Inciso III)

R\$ 1,00

RECEITAS REALIZADAS	2023 (a)	2022 (b)	2021 (c)
RECEITAS DE CAPITAL - ALIENAÇÃO DE ATIVOS (I)	0,00	0,00	0,00
Alienação de Bens Móveis	0,00	0,00	0,00
Alienação de Bens Imóveis	0,00	0,00	0,00
Alienação de Bens Intangíveis	0,00	0,00	0,00
Rendimento de Aplicações Financeiras	0,00	0,00	0,00
DESPESAS EXECUTADAS	2023 (d)	2022 (e)	2021 (f)
APLICAÇÃO DOS RECURSOS DA ALIENAÇÃO DE ATIVOS (II)	0,00	0,00	0,00
DESPESAS DE CAPITAL			
Investimentos	0,00	0,00	0,00
Inversões Financeiras	0,00	0,00	0,00
Amortização da Dívida	0,00	0,00	0,00
DESPESAS CORRENTES DOS REGIMES DE PREVIDÊNCIA			
Regime Geral de Previdência Social	0,00	0,00	0,00
Regime Próprio de Previdência dos Servidores	0,00	0,00	0,00
SALDO FINANCEIRO	2023 (g) = [(Ia - IId) + IIIf]	2022 (h) = [(Ib - IIf) + IIIf]	2021 (I) = (Ic - If)
VALOR(III)	0,00	0,00	0,00

AMF - Demonstrativo V (LRF, art 4º, § 2º, Inciso III)

R\$ 1,00


RECEITAS REALIZADAS	2023 (a)	2022 (b)	2021 (c)
RECEITAS DE CAPITAL - ALIENAÇÃO DE ATIVOS (I)	0,00	0,00	0,00
Alienação de Bens Móveis	0,00	0,00	0,00
Alienação de Bens Imóveis	0,00	0,00	0,00
Alienação de Bens Intangíveis	0,00	0,00	0,00
Rendimento de Aplicações Financeiras	0,00	0,00	0,00



Prefeitura da Estância Turística de Embu das Artes

LEI DE DIRETRIZES ORÇAMENTÁRIAS
ANEXO DAS METAS FISCAIS
ORIGEM E APLICAÇÃO DOS RECURSOS OBTIDOS COM A ALIENAÇÃO DE ATIVOS
2025

DESPESAS EXECUTADAS	2023 (d)	2022 (e)	2021 (f)
APLICAÇÃO DOS RECURSOS DA ALIENAÇÃO DE ATIVOS (II)	0,00	0,00	0,00
DESPESAS DE CAPITAL			
Investimentos	0,00	0,00	0,00
Inversões Financeiras	0,00	0,00	0,00
Amortização da Dívida	0,00	0,00	0,00
DESPESAS CORRENTES DOS REGIMES DE PREVIDÊNCIA			
Regime Geral de Previdência Social	0,00	0,00	0,00
Regime Próprio de Previdência dos Servidores	0,00	0,00	0,00
SALDO FINANCEIRO	2023	2022	2021
	(g) = [(Ia - II d) + III h]	(h) = [(Ib - II e) + III i]	(i) = (Ic - II f)
VALOR(III)	0,00	0,00	0,00


Paulo Afonso L.V Perreira
Contador CRC 1SP181702/03


Viviane de Almeida Camargo
Secretaria Municipal da Fazenda


Eudilene Diniz Pinehiro
Controle Interno


Claudinei Alves dos Santos
Prefeito




Prefeitura da Estância Turística de Embu das Artes

LEI DE DIRETRIZES ORÇAMENTÁRIAS
ANEXO DAS METAS FISCAIS
ESTIMATIVA E COMPENSAÇÃO DA RENÚNCIA DE RECEITA
2025


AMF - Demonstrativo VII (LRF, art 4º, § 2º, inciso V)


TRIBUTO	MODALIDADE	SETORES / PROGRAMAS / BENEFICIÁRIO	RENÚNCIA DE RECEITA PREVISTA			COMPENSAÇÃO
			2025	2026	2027	
IPTU- IMPOSTO SOBRE A PROPRIEDADE PREDIAL E TERRITORIAL URBANA	ISENÇÃO	INDUSTRIA E COMÉRCIO	210.000,00	220.500,00	231.525,00	Incentivos fiscais às empresas cuja instalação, ampliação ou continuidade de suas atividades seja julgado de interesse ao desenvolvimento econômico, social e cultural do município, obedecidos os critérios e princípios estabelecidos no artigo 224 do Código Tributário da Lei 101 de 16 de dezembro de 2007.
ISS- IMPOSTO SOBRE SERVIÇOS DE QUALQUER NATUREZA	ISENÇÃO	COMÉRCIO E PRESTADORES DE SERVIÇOS	210.000,00	220.500,00	231.525,00	Incentivos fiscais às empresas cuja instalação, ampliação ou continuidade de suas atividades seja julgado de interesse ao desenvolvimento econômico, social e cultural do município, obedecidos os critérios estabelecidos no artigo 224 do código Tributário da Lei 101 de 16 de dezembro de 2007.

TOTAL	420.000,00	441.000,00	463.050,00
-------	------------	------------	------------


Paulo Afonso L.V. Perreira
Contador CRC 1SP181702/03


Viviane de Almeida Camargo
Secretaria Municipal da Fazenda


Eudilene Diniz Pinehiro
Controle Interno


Claudinei Alves dos Santos
Prefeito




Prefeitura da Estância Turística de Embu das Artes

LEI DE DIRETRIZES ORÇAMENTÁRIAS
ANEXO DAS METAS FISCAIS
MARGEM DE EXPANSÃO DAS DESPESAS OBRIGATÓRIAS DE CARÁTER CONTINUADO
2025

AMF - Demonstrativo 8(LRF, art 4º, § 2º, inciso V)

R\$ 1,00

EVENTOS	Valor Previsto para 2025
Aumento Permanente da Receita	68.166.496,40
(-)Transferências Constitucionais	48.476.437,90
(-)Transferências ao FUNDEB	8.398.110,00
Saldo Final do Aumento Permanente de Receita (I)	11.291.948,50
Redução Permanente de Despesa (II)	0,00
Margem Bruta (III) = (I) + (II)	11.291.948,50
Saldo Utilizado da Margem Bruta (IV)	68.166.496,40
Novas DOCC	0,00
Aumento Permanente da Receita	68.166.496,40
Margem Líquida de Expansão de DOCC (V) = (III) - (IV)	-56.874.547,90


Paulo Afonso L.V Perreira
Contador CRC 1SP181702/03


Viviane de Almeida Camargo
Secretaria Municipal da Fazenda


Eudilene Diniz Pinehiro
Controle Interno


Claudinei Alves dos Santos
Prefeito




Prefeitura da Estância Turística de Embu das Artes

LEI DE DIRETRIZES ORÇAMENTÁRIAS QUADRO I - RECEITA - METODOLOGIA E MEMÓRIA DE CÁLCULO 2025

AMF - (LRF - Artigo 4º Parágrafo 2º, Inciso II)

Especificação	REALIZADA		ORÇADA	PREVISTA		
	2022	2023	2024	2025	2026	2027
RECEITAS CORRENTES (I)	1.059.410.894,16	1.124.149.687,10	1.253.636.458,00	1.316.318.280,90	1.382.134.194,95	1.451.240.904,70
Impostos, Taxas e Contribuições de Melhorias	176.959.180,98	234.821.077,25	234.509.200,00	246.234.660,00	258.546.393,00	271.473.712,65
Receitas de Contribuições	81.724.057,52	92.091.585,83	114.869.400,00	120.612.870,00	126.643.513,50	132.975.689,18
Receita Patrimonial	8.553.836,24	8.798.310,57	9.388.300,00	9.857.715,00	10.350.600,75	10.868.130,79
Receitas de Serviços	826.361,88	941.021,43	1.005.100,00	1.055.355,00	1.108.122,75	1.163.528,89
Transferências Correntes	889.417.521,65	867.998.118,41	969.528.758,00	1.018.005.195,90	1.068.905.455,70	1.122.350.728,48
Outras Receitas Correntes	16.578.911,28	30.161.836,37	48.791.900,00	51.231.495,00	53.793.069,75	56.482.723,24
Deduções da Receita Corrente	114.648.975,39	110.662.262,76	124.456.200,00	130.679.010,00	137.212.960,50	144.073.608,53
RECEITAS CAPITAL (II)	7.291.680,19	17.264.394,43	109.693.470,00	115.178.143,50	120.937.050,68	126.983.903,21
Transferências de Capital	7.291.680,19	17.264.394,43	109.693.470,00	115.178.143,50	120.937.050,68	126.983.903,21
TOTAL GERAL DAS RECEITAS (III)	1.066.702.574,35	1.141.414.081,53	1.363.329.928,00	1.431.496.424,40	1.503.071.245,63	1.578.224.807,91
RECEITAS PRIMÁRIAS TOTAIS (VI)	1.059.087.457,98	1.133.446.830,12	1.354.311.628,00	1.422.027.209,40	1.493.128.569,88	1.567.784.998,37
RECEITAS PRIMÁRIAS CORRENTES (IV)	1.051.795.777,79	1.116.182.435,69	1.244.618.158,00	1.306.849.065,90	1.372.191.519,20	1.440.801.095,16
RECEITAS PRIMÁRIAS DE CAPITAL (V)	7.291.680,19	17.264.394,43	109.693.470,00	115.178.143,50	120.937.050,68	126.983.903,21


Paulo Afonso L.V. Perreira
Contador CRC 1SP181702/03


Viviane de Almeida Camargo
Secretaria Municipal da Fazenda


Eudilene Diniz Pinehiro
Controle Interno


Claudinei Alves dos Santos
Prefeito


Fonte e notas explicativas:
Boletim Focus



Prefeitura da Estância Turística de Embu das Artes

LEI DE DIRETRIZES ORÇAMENTÁRIAS
ANEXO DAS METAS FISCAIS
METODOLOGIA E MEMÓRIA DE CÁLCULO DAS DESPESAS
2025
AMF - (LRF, art 4º, § 2º, Inciso II)

ESPECIFICAÇÃO	REALIZADO		ORÇADO	PREVISTO		
	2022	2023	2024	2025	2026	2027
DESPESAS CORRENTES (I)	944.302.032,77	1.013.092.120,28	1.086.821.337,11	1.141.193.914,46	1.198.253.610,18	1.258.166.290,62
PESSOAL E ENCARGOS SOCIAIS	348.045.688,71	366.792.710,03	423.078.729,43	444.232.665,92	466.444.299,23	489.766.514,16
JUROS E ENCARGOS DA DÍVIDA (II)	1.444.563,85	11.679.138,78	9.216.260,00	9.677.073,00	10.160.926,65	10.668.972,99
OUTRAS DESPESAS CORRENTES	594.811.780,21	634.620.271,47	654.526.347,68	687.284.175,54	721.648.384,30	757.730.803,47
DESPESAS DE CAPITAL (III)	43.969.656,39	54.046.384,20	156.930.690,89	164.745.714,94	172.983.000,69	181.632.150,81
INVESTIMENTOS	20.998.333,81	25.110.439,32	127.919.965,89	134.284.453,69	140.998.676,38	148.048.610,28
INVERSÕES FINANCEIRAS	0,00	0,00	0,00	0,00	0,00	0,00
Concessão de Empréstimos (IV)	0,00	0,00	0,00	0,00	0,00	0,00
Aquisição de Títulos de Capital Integralizado(V)	0,00	0,00	0,00	0,00	0,00	0,00
Demais Inversões Financeiras	0,00	0,00	0,00	0,00	0,00	0,00
AMORTIZAÇÃO DA DÍVIDA (VI)	22.971.322,58	28.935.944,88	29.010.725,00	30.461.261,25	31.984.324,31	33.583.540,53
RESERVA DE CONTIGÊNCIA	0,00	0,00	0,00	0,00	0,00	0,00
RESERVA DO RPPS	0,00	0,00	0,00	0,00	0,00	0,00
TOTAL GERAL DA DESPESA	988.271.689,16	1.067.138.504,48	1.245.252.028,00	1.307.514.629,40	1.372.890.360,87	1.441.534.878,93
DESPESA PRIMÁRIA TOTAL	963.855.802,73	1.026.523.420,82	1.205.525.043,00	1.265.801.295,15	1.329.091.359,91	1.395.545.927,91
DESPESA PRIMÁRIA CORRENTE (I-II)	942.857.468,92	1.001.412.981,50	1.077.605.077,11	1.131.516.841,46	1.188.092.683,53	1.247.497.317,63
DESPESA PRIMÁRIA DE CAPITAL (III-IV-V-VI)	20.998.333,81	25.110.439,32	127.919.965,89	134.284.453,69	140.998.676,38	148.048.610,28


Paulo Afonso L.V. Perreira
Contador CRC 1SP181702/03


Viviane de Almeida Camargo
Secretaria Municipal da Fazenda


Eudilene Diniz Pinehiro
Controle Interno


Claudinei Alves dos Santos
Prefeito

Fonte:


Boletim Focus



Prefeitura da Estância Turística de Embu das Artes


LEI DE DIRETRIZES ORÇAMENTÁRIAS PROJEÇÃO DA RECEITA CORRENTE LÍQUIDA 2025

ESPECIFICAÇÃO	2023	2024	2025	2026	2027
IMPOSTOS, TAXAS E CONTRIBUIÇÕES DE MELHORIAS	234.821.077,25	234.509.200,00	246.234.660,00	258.546.393,00	271.473.712,65
CONTRIBUIÇÕES	56.084.114,44	64.350.400,00	67.567.920,00	70.946.316,00	74.493.631,80
RECEITA PATRIMONIAL	8.798.310,57	9.388.300,00	9.857.715,00	10.350.600,75	10.868.130,79
RECEITA INDUSTRIAL	0,00	0,00	0,00	0,00	0,00
RECEITA DE SERVIÇOS	941.021,43	1.005.100,00	1.055.355,00	1.108.122,75	1.163.528,89
TRANSFERÊNCIAS CORRENTES	867.998.118,41	969.528.758,00	1.018.005.195,90	1.068.905.455,70	1.122.350.728,48
OUTRAS RECEITAS CORRENTES	23.106.601,85	26.561.900,00	27.889.995,00	29.284.494,75	30.748.719,49
RECEITAS CORRENTES (I)	1.191.749.243,95	1.305.343.658,00	1.370.610.840,90	1.439.141.382,95	1.511.098.452,10
CONTRIBUIÇÕES DO SERVIDOR A R.P.P.S.	29.473.930,47	34.987.900,00	36.737.295,00	38.574.159,75	40.502.867,74
RECEITAS DE COMPENSAÇÃO PREVIDENCIÁRIA	326.864,47	400.000,00	420.000,00	441.000,00	463.050,00
Ganhos com Aplicação Financeira do RPPS	1.934.971,97	3.500.000,00	3.675.000,00	3.858.750,00	4.051.687,50
RESULTADO DO FUNDEB	110.662.262,76	124.456.200,00	130.679.010,00	137.212.960,50	144.073.608,53
DEDUÇÕES (II)	142.398.029,67	163.344.100,00	171.511.305,00	180.086.870,25	189.091.213,77
RECEITAS CORRENTE LÍQUIDA (III) = (I - II)	1.049.351.214,28	1.141.999.558,00	1.199.099.535,90	1.259.054.512,70	1.322.007.238,33


Paulo Afonso L.V. Pereira
Contador CRC 1SP181702/03


Viviane de Almeida Camargo
Secretaria Municipal da Fazenda


Eudilene Diniz Pinehiro
Controle Interno


Claudinei Alves dos Santos
Prefeito




Prefeitura da Estância Turística de Embu das Artes

LEI DE DIRETRIZES ORÇAMENTÁRIAS TOTAL DA DÍVIDA E RESULTADO NOMINAL 2025

ESPECIFICAÇÃO	ADMINISTRAÇÃO DIRETA E INDIRETA (EXCETO RPPS)					
	Realizado		Previsão Atualizada			
	2022	2023	2024	2025	2026	2027
DÍVIDA CONSOLIDADA (I)	257.200.971,82	296.342.585,62	270.061.020,41	283.564.071,44	297.742.275,01	312.629.388,75
Divida Mobiliária	0,00	0,00	0,00	0,00	0,00	0,00
Divida Contratual	218.184.750,38	238.779.307,19	223.929.814,10	235.126.304,81	246.882.620,05	259.226.751,05
Outras Dívidas	39.016.221,44	57.563.278,43	46.131.206,31	48.437.766,63	50.859.654,96	53.402.637,70
DEDUÇÕES (II)	117.518.560,44	50.812.446,77	123.918.235,34	130.114.147,11	136.619.854,46	143.450.847,18
Ativo Disponível	75.000.333,55	64.460.437,53	79.276.150,38	83.239.957,90	87.401.955,79	91.772.053,58
Haveres Financeiros	107.310.262,96	4.304.480,95	112.675.776,11	118.309.564,92	124.225.043,16	130.436.295,32
(-) Restos a Pagar processados	64.792.036,07	17.952.471,71	68.033.691,15	71.435.375,71	75.007.144,49	78.757.501,72
DÍVIDA CONSOLIDADA LÍQUIDA (III) = (I-II)	139.682.411,38	245.530.138,85	146.142.785,07	153.449.924,33	161.122.420,55	169.178.541,57
RECEITAS DE PRIVATIZAÇÕES(IV)	0,00	0,00	0,00	0,00	0,00	0,00
PASSIVOS RECONHECIDOS(V)	0,00	0,00	0,00	0,00	0,00	0,00
DÍVIDA FISCAL LÍQUIDA (III + IV - V)	139.682.411,38	245.530.138,85	146.142.785,07	153.449.924,33	161.122.420,55	169.178.541,57
RESULTADO NOMINAL	43.265.916,35	35.954.867,66	29.073.724,02	30.527.410,22	32.053.780,73	33.656.469,77

Fontes:

Boletim Focus


Paulo Afonso L.V. Perreira
Contador CRC 1SP181702/03


Viviane de Almeida Camargo
Secretaria Municipal da Fazenda


Eudilene Diniz Pinehiro
Controle Interno


Claudinei Alves dos Santos
Prefeito



Prefeitura da Estância Turística de Embu das Artes

LEI DE DIRETRIZES ORÇAMENTÁRIAS - 2025 METODOLOGIA E MEMÓRIA DE CÁLCULO DAS METAS ANUAIS - RESULTADO PRIMÁRIO

LRF, art. 4º, § 1º

R\$ 1,00

Especificação	2025	2026	2027
RECEITA TOTAL (XXI) = (IV + VI)	1.431.496.424,40	1.503.071.245,63	1.578.224.807,91
RECEITAS CORRENTES (I)	1.446.997.290,90	1.519.347.155,45	1.595.314.513,23
Receita Tributária	246.234.660,00	258.546.393,00	271.473.712,65
Receitas de Contribuições	120.612.870,00	126.643.513,50	132.975.689,18
Receita Patrimonial	9.857.715,00	10.350.600,75	10.868.130,79
Aplicações Financeiras (II)	9.469.215,00	9.942.675,75	10.439.809,54
Outras Rec. Patrimoniais	388.500,00	407.925,00	428.321,25
Receitas de Serviços	1.055.355,00	1.108.122,75	1.163.528,89
Transferências Correntes	1.018.005.195,90	1.068.905.455,70	1.122.350.728,48
Outras Receitas Correntes	51.231.495,00	53.793.069,75	56.482.723,24
Deduções da Receita Corrente (III)	130.679.010,00	137.212.960,50	144.073.608,53
Receita Corrente (-) Dedução (IV) = (I - III)	1.316.318.280,90	1.382.134.194,95	1.451.240.904,70
RECEITAS FISCAIS CORRENTES (V) = (IV - II)	1.306.849.065,90	1.372.191.519,20	1.440.801.095,16
RECEITAS DE CAPITAL (VI)	115.178.143,50	120.937.050,68	126.983.903,21
Transferências de Capital	115.178.143,50	120.937.050,68	126.983.903,21
RECEITAS FISCAIS DE CAPITAL (X) = (VI - VII - VIII - IX)	115.178.143,50	120.937.050,68	126.983.903,21
RECEITAS FISCAIS LÍQUIDAS (XI) = (V + X)	1.422.027.209,40	1.493.128.569,88	1.567.784.998,37
DESPESA TOTAL (XII)	1.431.496.424,40	1.503.071.245,62	1.578.224.807,92
DESPESAS CORRENTES (XIII)	1.189.966.624,46	1.249.464.955,68	1.311.938.203,40
Pessoal e Encargos Sociais	491.325.375,92	515.891.644,73	541.686.226,94
Juros e Encargos da Dívida (XIV)	9.677.073,00	10.160.926,65	10.668.972,99
Outras Despesas Correntes	688.964.175,54	723.412.384,30	759.583.003,47
DESPESAS FISCAIS CORRENTES (XV) = (XIII - XIV)	1.180.289.551,46	1.239.304.029,03	1.301.269.230,41
DESPESAS DE CAPITAL (XVI)	164.985.229,25	173.234.490,72	181.896.215,34
Investimentos	134.523.968,00	141.250.166,41	148.312.674,81
Amortização da Dívida (XVII)	30.461.261,25	31.984.324,31	33.583.540,53
DESPESAS FISCAIS DE CAPITAL (XVIII) = (XVI - XVII)	134.523.968,00	141.250.166,41	148.312.674,81
RESERVA DE CONTINGÊNCIA (XIX)	76.544.570,69	80.371.799,22	84.390.389,18
DESPESAS FISCAIS LÍQUIDAS (XX) = (XV + XVIII + XIX)	1.391.358.090,15	1.460.925.994,66	1.533.972.294,40
RESULTADO PRIMÁRIO (XI - XX)	30.669.119,25	32.202.575,22	33.812.703,97

Paulo Afonso L.V. Perreira
Contador CRC 1SP181702/03

Viviane de Almeida Camargo
Secretaria Municipal da Fazenda

Eudilene Diniz Pinehiro
Controle Interno

Claudinei Alves dos Santos
Prefeito

Fonte e notas explicativas:
Boletim Focus



Prefeitura da Estância Turística de Embu das Artes


LEI DE DIRETRIZES ORÇAMENTÁRIAS MONTANTE DA DÍVIDA PÚBLICA 2025

R\$ 1,00

ESPECIFICAÇÃO	ADMINISTRAÇÃO DIRETA E INDIRETA (EXCETO RPPS)					
	Realizado		Previsão Atualizada			
	2022	2023	2024	2025	2026	2027
DÍVIDA CONSOLIDADA (I)	257.200.971,82	296.342.585,62	270.061.020,41	283.564.071,44	297.742.275,01	312.629.388,75
Dívida Mobiliária	0,00	0,00	0,00	0,00	0,00	0,00
Dívida Contratual	218.184.750,38	238.779.307,19	223.929.814,10	235.126.304,81	246.882.620,05	259.226.751,05
Outras Dívidas	39.016.221,44	57.563.278,43	46.131.206,31	48.437.766,63	50.859.654,96	53.402.637,70
DÉDUÇÕES (II)	117.518.560,44	50.812.446,77	123.918.235,34	130.114.147,11	136.619.854,46	143.450.847,18
Ativo Disponível	75.000.333,55	64.460.437,53	79.276.150,38	83.239.957,90	87.401.955,79	91.772.053,58
Haveres Financeiros	107.310.262,96	4.304.480,95	112.675.776,11	118.309.564,92	124.225.043,16	130.436.295,32
(-) Restos a Pagar processados	64.792.036,07	17.952.471,71	68.033.691,15	71.435.375,71	75.007.144,49	78.757.501,72
DÍVIDA CONSOLIDADA LÍQUIDA (III) = (I-II)	139.682.411,38	245.530.138,85	146.142.785,07	153.449.924,33	161.122.420,55	169.178.541,57


Fontes:

Boletim Focus


Paulo Afonso L.V. Perreira
Contador CRC 1SP181702/03


Viviane de Almeida Camargo
Secretaria Municipal da Fazenda


Eudilene Diniz Pinehiro
Controle Interno


Claudinei Alves dos Santos
Prefeito



Prefeitura da Estância Turística de Embu das Artes

LEI DE DIRETRIZES ORÇAMENTÁRIAS

ANEXO DE METAS FISCAIS

AVALIAÇÃO DA SITUAÇÃO FINANCEIRA E ATUARIAL DO REGIME PRÓPRIO DE PREVIDÊNCIA DOS SERVIDORES
2025

AMF - Demonstrativo 6 (LRF, art. 4º, § 2º, inciso IV, alínea "a")

R\$ 1,00

RECEITAS E DESPESAS PREVIDENCIÁRIAS DO REGIME PRÓPRIO DE PREVIDÊNCIA DOS SERVIDORES - RPPS			
FUNDO EM CAPITALIZAÇÃO (PLANO PREVIDENCIÁRIO)			
RECEITAS PREVIDENCIÁRIAS - RPPS (FUNDO EM CAPITALIZAÇÃO)	2022	2023	2024
RECEITAS CORRENTES (I)	31.516.515,61	61.887.557,29	96.015.250,00
Receita de Contribuições dos Segurados	31.516.515,61	61.887.557,29	96.015.250,00
Ativo	31.516.515,61	61.887.557,29	96.015.250,00
Inativo	0,00	0,00	0,00
Pensionista	0,00	0,00	0,00
Receita de Contribuições Patronais	0,00	0,00	0,00
Ativo	0,00	0,00	0,00
Inativo	0,00	0,00	0,00
Pensionista	0,00	0,00	0,00
Receita Patrimonial	0,00	0,00	0,00
Receitas Imobiliárias	0,00	0,00	0,00
Receitas de Valores Mobiliários	0,00	0,00	0,00
Outras Receitas Patrimoniais	0,00	0,00	0,00
Receita de Serviços	0,00	0,00	0,00
Outras Receitas Correntes	0,00	0,00	0,00
Compensação Financeira entre os Regimes	0,00	0,00	0,00
Aportes Periódicos para Amortização de Déficit Atuarial do RPPS (II)	0,00	0,00	0,00
Demais Receitas Correntes	0,00	0,00	0,00
RECEITAS DE CAPITAL (III)	0,00	0,00	0,00
Alienação de Bens, Direitos e Ativos	0,00	0,00	0,00
Amortização de Empréstimos	0,00	0,00	0,00
Outras Receitas de Capital	0,00	0,00	0,00



Prefeitura da Estância Turística de Embu das Artes

LEI DE DIRETRIZES ORÇAMENTÁRIAS

ANEXO DE METAS FISCAIS

AVALIAÇÃO DA SITUAÇÃO FINANCEIRA E ATUARIAL DO REGIME PRÓPRIO DE PREVIDÊNCIA DOS SERVIDORES
2025

AMF - Demonstrativo 6 (LRF, art. 4º, § 2º, inciso IV, alínea "a")

R\$ 1,00

RECEITAS E DESPESAS PREVIDENCIÁRIAS DO REGIME PRÓPRIO DE PREVIDÊNCIA DOS SERVIDORES - RPPS			
FUNDO EM CAPITALIZAÇÃO (PLANO PREVIDENCIÁRIO)			
RECEITAS PREVIDENCIÁRIAS - RPPS (FUNDO EM CAPITALIZAÇÃO)	2022	2023	2024
TOTAL DAS RECEITAS DO FUNDO EM CAPITALIZAÇÃO - (IV) = (I + III - II)	31.516.515,61	61.887.557,29	96.015.250,00
FUNDO EM CAPITALIZAÇÃO (PLANO PREVIDENCIÁRIO)			
DESPESAS PREVIDENCIÁRIAS - RPPS (FUNDO EM CAPITALIZAÇÃO)	2022	2023	2024
Benefícios	0,00	0,00	0,00
Aposentadorias	0,00	0,00	0,00
Pensões por Morte	0,00	0,00	0,00
Outras Despesas Previdenciárias	0,00	0,00	0,00
Compensação Financeira entre os Regimes	0,00	0,00	0,00
Demais Despesas Previdenciárias	0,00	0,00	0,00
TOTAL DAS DESPESAS DO FUNDO EM CAPITALIZAÇÃO (V)	0,00	0,00	0,00
RESULTADO PREVIDENCIÁRIO - FUNDO EM CAPITALIZAÇÃO (VI) = (IV - V)	31.516.515,61	-1.856.626.718,70	-2.880.457.500,00
FUNDO EM REPARTIÇÃO (PLANO FINANCEIRO)			
RECEITAS PREVIDENCIÁRIAS - RPPS (FUNDO EM REPARTIÇÃO)	2022	2023	2024
RECEITAS CORRENTES (VII)	31.516.515,61	61.887.557,29	96.015.250,00
Receita de Contribuições dos Segurados	31.516.515,61	61.887.557,29	96.015.250,00
Ativo	0,00	0,00	0,00
Inativo	31.516.515,61	61.887.557,29	96.015.250,00
Pensionista	0,00	0,00	0,00
Receita de Contribuições Patronais	0,00	0,00	0,00
Ativo	0,00	0,00	0,00
Inativo	0,00	0,00	0,00
Pensionista	0,00	0,00	0,00



Prefeitura da Estância Turística de Embu das Artes

LEI DE DIRETRIZES ORÇAMENTÁRIAS

ANEXO DE METAS FISCAIS

AVALIAÇÃO DA SITUAÇÃO FINANCEIRA E ATUARIAL DO REGIME PRÓPRIO DE PREVIDÊNCIA DOS SERVIDORES
2025

AMF - Demonstrativo 6 (LRF, art. 4º, § 2º, inciso IV, alínea "a")

R\$ 1,00

RECEITAS E DESPESAS PREVIDENCIÁRIAS DO REGIME PRÓPRIO DE PREVIDÊNCIA DOS SERVIDORES - RPPS			
FUNDO EM REPARTIÇÃO (PLANO FINANCEIRO)			
RECEITAS PREVIDENCIÁRIAS - RPPS (FUNDO EM REPARTIÇÃO)	2022	2023	2024
Receita Patrimonial	0,00	0,00	0,00
Receitas Imobiliárias	0,00	0,00	0,00
Receitas de Valores Mobiliários	0,00	0,00	0,00
Outras Receitas Patrimoniais	0,00	0,00	0,00
Receita de Serviços	0,00	0,00	0,00
Outras Receitas Correntes	0,00	0,00	0,00
Compensação Financeira entre os regimes	0,00	0,00	0,00
Demais Receitas Correntes	0,00	0,00	0,00
RECEITAS DE CAPITAL (VIII)	0,00	0,00	0,00
Alienação de Bens, Direitos e Ativos	0,00	0,00	0,00
Amortização de Empréstimos	0,00	0,00	0,00
Outras Receitas de Capital	0,00	0,00	0,00
TOTAL DAS RECEITAS DO FUNDO EM REPARTIÇÃO (IX) = (VII + VIII)	31.516.515,61	61.887.557,29	96.015.250,00
FUNDO EM REPARTIÇÃO (PLANO FINANCEIRO)			
DESPESAS PREVIDENCIÁRIAS - RPPS (FUNDO EM REPARTIÇÃO)	2022	2023	2024
Benefícios	0,00	0,00	0,00
Aposentadorias	0,00	0,00	0,00
Pensões por Morte	0,00	0,00	0,00
Outras Despesas Previdenciárias	0,00	0,00	0,00
Compensação Financeira entre os Regimes	0,00	0,00	0,00
Demais Despesas Previdenciárias	0,00	0,00	0,00
TOTAL DAS DESPESAS DO FUNDO EM REPARTIÇÃO (X)	0,00	0,00	0,00



Prefeitura da Estância Turística de Embu das Artes

LEI DE DIRETRIZES ORÇAMENTÁRIAS

ANEXO DE METAS FISCAIS

AVALIAÇÃO DA SITUAÇÃO FINANCEIRA E ATUARIAL DO REGIME PRÓPRIO DE PREVIDÊNCIA DOS SERVIDORES
2025

AMF - Demonstrativo 6 (LRF, art. 4º, § 2º, inciso IV, alínea "a")

R\$ 1,00

RECEITAS E DESPESAS PREVIDENCIÁRIAS DO REGIME PRÓPRIO DE PREVIDÊNCIA DOS SERVIDORES - RPPS				
FUNDO EM REPARTIÇÃO (PLANO FINANCEIRO)				
DESPESAS PREVIDENCIÁRIAS - RPPS (FUNDO EM REPARTIÇÃO)	2022	2023	2024	
RESULTADO PREVIDENCIÁRIO - FUNDO EM REPARTIÇÃO (XI) = (IX - X)	31.516.515,61	61.887.557,29	96.015.250,00	
ADMINISTRAÇÃO DO REGIME PRÓPRIO DE PREVIDÊNCIA DOS SERVIDORES - RPPS				
RECEITAS DA ADMINISTRAÇÃO - RPPS	2022	2023	2024	
Receitas Correntes	0,00	0,00	0,00	
TOTAL DAS RECEITAS DA ADMINISTRAÇÃO RPPS - (XII)	0,00	0,00	0,00	
ADMINISTRAÇÃO DO REGIME PRÓPRIO DE PREVIDÊNCIA DOS SERVIDORES - RPPS				
DESPESAS DA ADMINISTRAÇÃO - RPPS	2022	2023	2024	
Despesas Correntes (XIII)	0,00	0,00	0,00	
Pessoal e Encargos Sociais	0,00	0,00	0,00	
Demais Despesas Correntes	0,00	0,00	0,00	
Despesas de Capital (XIV)	0,00	0,00	0,00	
TOTAL DAS DESPESAS DA ADMINISTRAÇÃO RPPS (XV) = (XIII + XIV)	0,00	0,00	0,00	
RESULTADO DA ADMINISTRAÇÃO RPPS (XVI) = (XII - XV)	0,00	0,00	0,00	
PROJEÇÃO ATUARIAL DO REGIME PRÓPRIO DE PREVIDÊNCIA DOS SERVIDORES				
FUNDO EM CAPITALIZAÇÃO (PLANO PREVIDENCIÁRIO)				
EXERCÍCIO	Receitas Previdenciárias (a)	Despesas Previdenciárias (b)	Resultado Previdenciário (c) = (a-b)	Saldo Financeiro do Exercício (d) = (d Exercício Anterior) + (c)
2024	109.649.387,97	76.210.622,05	33.438.765,92	0,00
2025	113.463.350,04	78.976.644,38	34.486.705,66	67.925.471,58
2026	114.998.007,21	80.520.519,15	34.477.488,06	102.402.959,64
2027	116.480.916,22	82.385.779,15	34.095.137,07	136.498.096,71
2028	117.888.973,48	84.153.250,97	33.735.722,51	170.233.819,22



Prefeitura da Estância Turística de Embu das Artes

LEI DE DIRETRIZES ORÇAMENTÁRIAS

ANEXO DE METAS FISCAIS

AVALIAÇÃO DA SITUAÇÃO FINANCEIRA E ATUARIAL DO REGIME PRÓPRIO DE PREVIDÊNCIA DOS SERVIDORES
2025

R\$ 1,00

AMF - Demonstrativo 6 (LRF, art. 4º, § 2º, inciso IV, alínea "a")

PROJEÇÃO ATUARIAL DO REGIME PRÓPRIO DE PREVIDÊNCIA DOS SERVIDORES				
FUNDO EM CAPITALIZAÇÃO (PLANO PREVIDENCIÁRIO)				
EXERCÍCIO	Receitas Previdenciárias (a)	Despesas Previdenciárias (b)	Resultado Previdenciário (c) = (a-b)	Saldo Financeiro do Exercício (d) = (d Exercício Anterior) + (c)
2029	119.379.000,29	85.326.411,41	34.052.588,88	204.286.408,10
2030	120.520.911,84	88.105.073,93	32.415.837,91	236.702.246,01
2031	121.908.945,90	89.037.980,88	32.870.965,02	269.573.211,03
2032	123.061.456,20	91.041.734,45	32.019.721,75	301.592.932,78
2033	124.246.573,03	92.654.692,09	31.591.880,94	333.184.813,72
2034	125.308.108,25	94.398.029,95	30.910.078,30	364.094.892,02
2035	126.564.567,04	94.617.160,68	31.947.406,36	396.042.298,38
2036	127.401.836,40	97.090.797,20	30.311.039,20	426.353.337,58
2037	128.320.864,34	98.608.353,50	29.712.510,84	456.065.848,42
2038	129.098.253,41	100.385.641,57	28.712.611,84	484.778.460,26
2039	129.962.333,38	101.054.278,16	28.908.055,22	513.686.515,48
2040	113.187.131,60	102.698.115,96	10.489.015,64	524.175.531,12
2041	113.115.452,22	102.900.264,76	10.215.187,46	534.390.718,58
2042	112.724.552,41	104.667.644,86	8.056.907,55	542.447.626,13
2043	112.506.000,52	104.203.240,63	8.302.759,89	550.750.386,02
2044	112.033.753,21	105.205.214,66	6.828.538,55	557.578.924,57
2045	111.097.976,30	108.534.698,39	2.563.277,91	560.142.202,48
2046	110.176.953,20	109.995.456,15	181.497,05	560.323.699,53



Prefeitura da Estância Turística de Embu das Artes

LEI DE DIRETRIZES ORÇAMENTÁRIAS

ANEXO DE METAS FISCAIS

AVALIAÇÃO DA SITUAÇÃO FINANCEIRA E ATUARIAL DO REGIME PRÓPRIO DE PREVIDÊNCIA DOS SERVIDORES
2025

R\$ 1,00

AMF - Demonstrativo 6 (LRF, art. 4º, § 2º, inciso IV, alínea "a")

PROJEÇÃO ATUARIAL DO REGIME PRÓPRIO DE PREVIDÊNCIA DOS SERVIDORES					
FUNDO EM REPARTIÇÃO (PLANO FINANCEIRO)					
EXERCÍCIO	Receitas Previdenciárias (a)	Despesas Previdenciárias (b)	Resultado Previdenciário (c) = (a-b)	Saldo Financeiro do Exercício (d) = (d Exercício Anterior) + (c)	
2024	184.476,11	6.329.035,27	-6.144.559,16	0,00	
2025	176.562,94	6.078.323,60	-5.901.760,66	-12.046.319,82	
2026	168.624,05	5.827.523,62	-5.658.899,57	-17.705.219,39	
2027	160.605,89	5.572.650,74	-5.412.044,85	-23.117.264,24	
2028	152.265,83	5.302.050,40	-5.149.784,57	-28.267.048,81	
2029	144.153,80	5.040.469,54	-4.896.315,74	-33.163.364,55	
2030	136.044,68	4.777.291,35	-4.641.246,67	-37.804.611,22	
2031	127.975,32	4.512.711,09	-4.384.735,77	-42.189.346,99	
2032	120.016,11	4.251.576,94	-4.131.560,83	-46.320.907,82	
2033	112.161,57	3.992.344,40	-3.880.182,83	-50.201.090,65	
2034	104.443,22	3.735.717,83	-3.631.274,61	-53.832.365,26	
2035	95.721,12	3.428.808,46	-3.333.087,34	-57.165.452,60	
2036	88.428,72	3.182.749,24	-3.094.320,52	-60.259.773,12	
2037	81.404,19	2.944.947,25	-2.863.543,06	-63.123.316,18	
2037	81.404,19	2.944.947,25	-2.863.543,06	-66.217.636,70	
2038	74.658,63	2.715.024,71	-2.640.366,08	-71.721.545,84	
2039	68.228,42	2.494.865,67	-2.426.637,25	-74.148.183,09	
2040	62.112,70	2.284.967,47	-2.222.854,77	-76.371.037,86	
2041	56.329,59	2.083.997,32	-2.027.667,73	-78.398.705,59	
2042	50.856,33	1.892.896,68	-1.842.040,35	-80.240.745,94	
2043	45.489,98	1.702.174,92	-1.656.684,94	-81.897.430,88	



Prefeitura da Estância Turística de Embu das Artes

LEI DE DIRETRIZES ORÇAMENTÁRIAS


ANEXO DE METAS FISCAIS

AVALIAÇÃO DA SITUAÇÃO FINANCEIRA E ATUARIAL DO REGIME PRÓPRIO DE PREVIDÊNCIA DOS SERVIDORES
2025

R\$ 1,00


AMF - Demonstrativo 6 (LRF, art. 4º, § 2º, inciso IV, alínea "a")

PROJEÇÃO ATUARIAL DO REGIME PRÓPRIO DE PREVIDÊNCIA DOS SERVIDORES				
FUNDO EM REPARTIÇÃO (PLANO FINANCEIRO)				
EXERCÍCIO	Receitas Previdenciárias (a)	Despesas Previdenciárias (b)	Resultado Previdenciário (c) = (a-b)	Saldo Financeiro do Exercício (d) = (d Exercício Anterior) + (c)
2044	40.665,86	1.531.848,50	-1.491.182,64	-83.388.613,52
2045	36.195,71	1.373.159,59	-1.336.963,88	-84.725.577,40
2046	32.086,81	1.225.995,74	-1.193.908,93	-85.919.486,33


Paulo Afonso L.V. Perreira
Contador CRC 1SP181702/03


Viviane de Almeida Camargo
Secretaria Municipal da Fazenda


Eudilene Diniz Pinehiro
Controle Interno


Claudinei Alves dos Santos
Prefeito



Prefeitura da Estância Turística de Embu das Artes

LEI DE DIRETRIZES ORÇAMENTÁRIAS
ANEXO DE RISCOS FISCAIS
DEMONSTRATIVO DE RISCOS FISCAIS E PROVIDÊNCIAS
2025

ARF(LRF, ART 4º,§ 3º)


R\$ 1,00

PASSIVO		PROVIDÊNCIAS	
Descrição	Valor	Descrição	Valor
Até a presente data da Elaboração da Lei de Diretrizes Orçamentárias não constatou-se situação relevante que demandasse riscos ao município.	0,00	Até a presente data da Elaboração da Lei de Diretrizes Orçamentárias não constatou-se situação relevante que demandasse riscos ao município.	0,00
Até a presente data da Elaboração da Lei de Diretrizes Orçamentárias não constatou-se situação relevante que demandasse riscos ao município.	0,00	Até a presente data da Elaboração da Lei de Diretrizes Orçamentárias não constatou-se situação relevante que demandasse riscos ao município.	0,00
SUBTOTAL	0,00	SUBTOTAL	0,00

ARF(LRF, ART 4º,§ 3º)

R\$ 1,00

DEMAIS RISCOS		PROVIDÊNCIAS	
Descrição	Valor	Descrição	Valor
Até a presente data da Elaboração da Lei de Diretrizes Orçamentárias não constatou-se situação relevante que demandasse riscos ao município	0,00	Até a presente data da Elaboração da Lei de Diretrizes Orçamentárias não constatou-se situação relevante que demandasse riscos ao município	0,00
SUBTOTAL	0,00	SUBTOTAL	0,00
TOTAL	0,00	TOTAL	0,00


Paulo Afonso L.V. Pereira
Contador CRC 1SP181702/03


Viviane de Almeida Camargo
Secretaria Municipal da Fazenda


Eudilene Diniz Pinehiro
Controle Interno


Claudinei Alves dos Santos
Prefeito



Prefeitura da Estância Turística de Embu das Artes

LEI ORÇAMENTÁRIA - 2025
DEMONSTRATIVO FISCAL
Inciso I, Artigo 5º, Lei Complementar nº 101/2000


ESPECIFICAÇÃO	Valor Corrente	Valor Constante
Receita Total	1.431.496.424,40	1.416.812.578,83
Receitas Primárias (I)	1.422.027.209,40	1.407.440.496,10
Receitas Primárias Correntes	314.191.080,00	310.968.205,52
Impostos, Taxas e Contribuições de Melhoria	313.802.580,00	310.583.690,63
Transferências Correntes	1.018.005.195,90	1.007.562.814,89
Demais Receitas Primárias Correntes	28.945.350,00	28.648.437,59
Receitas Primárias de Capital	115.178.143,50	113.996.681,89
Despesa Total	1.431.496.424,40	1.416.812.578,83
Despesa Primária (II)	1.314.813.519,46	1.301.326.570,88
Despesas Primárias Correntes	1.123.499.342,07	1.111.974.834,88
Pessoal e Encargos Sociais	434.850.166,53	430.389.608,63
Outras Despesas Correntes	688.649.175,54	681.585.226,26
Despesas Primárias de Capital	134.523.968,00	133.144.062,93
Pagamento de Restos a Pagar de Despesas Primárias	71.435.375,71	70.702.613,82
Resultado Primário (SEM RPPS) Acima da Linha (III) = (I-II)	107.213.689,94	106.113.925,22
Dívida Pública Consolidada (DC)		
Dívida Consolidada Líquida (DCL)		
Resultado Nominal (SEM RPPS) - Abaixo da Linha	30.527.410,22	30.214.269,53
Receitas Primárias Advindas de PPP (IV)	0,00	0,00
Despesas Primárias geradas de PPP (V)	144.237.450,00	139.171.603,63
Impacto do saldo das PPP (VI) = (IV-V)	-144.237.450,00	-139.171.603,63

Fontes:

Boletim Focus


Metodologia de Cálculo dos Valores Constantes	
Índices de Inflação	IPCA (%)
2026*	3,50

* Inflação Média (% anual) projetada com base no IPCA - IBGE


Paulo Afonso L.V. Pereira
Contador CRC 1SP181702/03


Viviane de Almeida Camargo
Secretaria Municipal da Fazenda


Eudilene Diniz Pinehiro
Controle Interno


Claudinei Alves dos Santos
Prefeito



Prefeitura da Estância Turística de Embu das Artes

LEI DE DIRETRIZES ORÇAMENTÁRIAS
2025
INDICADORES ECONÔMICOS

Descrição	2022	2023	2024	2025	2026	2027
%Valor Constante	0,9215	0,9638	1,0000	1,0364	1,0728	1,1103
PIB	0,50	1,30	2,00	1,85	2,00	2,00
% Inflação Média	0,9215	0,9638	1,0000	1,0364	1,0728	1,1103

Paulo Afonso L.V. Perreira
Contador CRC 1SP181702/03

Viviane de Almeida Camargo
Secretaria Municipal da Fazenda

Eudilene Diniz Pinehiro
Controle Interno

Claudinei Alves dos Santos
Prefeito